







Pripravi si prostor za šolsko delo. Pazi na držo telesa med delom. Med dejavnostmi



in pij



.

ČETRTEK, 19. 3. 2020	NAVODILO ZA DELO ZA 2. razred	KAJ SO IZDELKI UČENCA?	OVREDNOTIM SVOJE DELO 
RAČUNAM 	Med reševanje nalog v DZ stran 17 boš spoznal in se pozabavl z različnimi zvezki. Izdelaš si lahko tudi denarnico iz papirja: https://www.youtube.com/watch?v=dhaS3SZI69E	<ul style="list-style-type: none"> - Rešene naloge v DZ stran 17. - Igra z denarjem. - Denarnica iz papirja. - Samovrednoti svoje delo. 	(nariši si smejka za vsako dejavnost)
 PIŠEM BEREM 	Preberi besedilo DZ stran 10 in reši naloge. Sedaj se 10x zavrti v eno smer, se ustavi, zapri oči in šteje do 10. odpri oči. Preberi še besedilo na strani 11 in reši naloge pod njim.	<ul style="list-style-type: none"> - Branje besedila. - Rešitve nalog. - Bralni trening. - Samovrednoti svoje delo. 	
TJA1		-	
GUM		-	

VPRAŠANJA ZA VREDNOTENJE: Kaj sem se danes učil? Kaj mi je šlo dobro? Kaj moram popraviti? Kako sem se počutil v šoli doma? Bi kaj želel predlagati? Kaj bi sporočil svoji učiteljici/učitelju in sošolcem?

Po delu očisti svoje potrebščine



in jih pripravi za naslednji dan.