

1. D (15. 5. 2020)

SLJ

VAJA V PISANJU IN BRANJU

- DZ, str. 54

Berite besede (2. naloga) in jih po navodilu podčrtajte.

V zvezek zapišite naslov **VAJA** in prepišite podčrtane besede.

A Eno besedo uporabite v povedi.

B Dve besedi uporabite v povedi.

C Iz vsakega stolpca izberite eno besedo, nato vse tri vključite v smiselno poved in jo zapišite.

- DZ, str. 51, 55

Glede na bralno sposobnost izberite besedilo in berite.

- povedi (zvezdica), str. 51 ali
- slikopis, str. 55

SLJ

Poznate račka Juniorja? Vedno se pojavi tam, kjer ga otroci potrebujejo. Tokrat kliknite na spodnjo povezavo in spoznajte, s katerimi težavami se srečujejo otroci. Med poslušanjem vas čakajo tudi naloge. Rešite jih in pomagajte pridi do rešitve. Verjamem, da boste uživali...

<https://6-7.eknjige-junior.si/1>

SPO

<https://folio.rokus-klett.si/?credit=LIB1UCOKL&pages=62-63>

- DZ, str. 63

Katere igrače so prikazane na fotografijah? Jih lahko kupimo v trgovini?

Nekatere sestavne dele za posamezne igrače kupimo, nekatere pa lahko izdelamo sami.

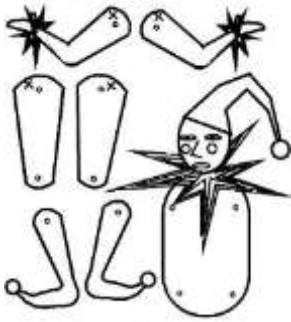
Ta teden je bil namenjen igračam in verjamem, da ste uživali v preizkušanju in igranju. Danes pa si boste naredili še domače igračke. **Vrtavko** ste si v tem tednu že izdelali.

- DZ, str.

Možiček Kopitljaček

Na spodnji povezavi imate nekaj primerov, kako si izdelate igračo. S škarjami v označenih delih naredite luknjice in skozi vtaknite razcepke. Napeljite vrvice in preizkusite delovanje.

https://www.google.com/search?q=mo%C5%BEi%C4%8Dek+kopitlja%C4%8Dek&safe=active&sxsrf=ALeKk01B8_udEGueQD9_QEE6OY4HjYx1kg:1589440060730&source=lnms&tbm=isch&sa=X&ved=2ahUKewjDmtjR5bLpAhWNHHcKHApTbSEQ_AUoAXoECAsQAw&biw=1522&bih=706#imgrc=JYpXAJeZ1Q8xHM&imgdii=LZ-rAloZxqvLLM



(primer)

Avtomobilček iz lego kock

Izdelajte avtomobilček iz lego kock po svoji zamisli. Preizkusite delovanje.

Tobogan za frnikole

Med gradniki, ki jih imate doma, izdelajte »tobogan za frnikole«. Naj bodo različne višine in oblike. Preizkušajte, če frnikola dobro potuje, ali se kje ustavlja ...

Verjamem, da vam je bilo v tem tednu, ki je bil namenjen igračam in njihovem delovanju, prijetno. Marsikatero igro boste lahko uporabili v prostem času. Mogoče izdelate še kakšno igračo sami.


- DZ, str. 62

Kaj novega ste se v tem tednu naučili? Kaj si bomo zapomnili?


- Poznamo različne vrste gibanja.
- Živali in ljudje se gibamo podobno.
- Igrače lahko premikamo na različne načine.
- Igrača je narejena iz enega ali več sestavnih delov.

ŠPO


Dvig trupa

	Naloge: -plezanje -plazenje -lazenje -skoki
---	---


Kožna guba

	Naloge: -jej zdravo in z glavo -gibaj se
---	--

Predklon

	Naloge: -joga za otroke (slike spodaj)
---	---

Telesna višina in teža

	Naloge: -jej zdravo in z glavo -gibaj se
---	--

Za otroke:

<https://www.youtube.com/playlist?list=PLBrabqxbx3B1auLnOJulTJ9QIt8QilJzn>

Za starše in otroke:

<https://www.youtube.com/playlist?list=PLznn3ayPz-JfARSiMDjRR09Jh7rK9DjT>

Joga za otroke:



PREŽIVITE KAR SE DA PRIJETEN
VIKEND! V PONEDELJEK, 18. 5. 2020, PA
SE PONOVRNO VIDIMO.



Spletni viri:

<https://6-7.eknjige-junior.si/1>

<https://www.youtube.com/playlist?list=PLBrabqxbx3B1auLnOJulTJ9QIt8QilJzn>

<https://www.youtube.com/playlist?list=PLznn3ayPz-JfARSiMDjRR09Jh7rK9DjT>