










Pripravi si prostor za šolsko delo. Pazi na držo telesa med delom. Med dejavnostmi



in pij .

TOREK, 24. 3. 2020	NAVODILO ZA DELO 1. razred	KAJ SO IZDELKI UČENCA?	OVREDNOTIM SVOJE DELO 
<b>PIŠEM</b>   <b>BEREM</b> 	<p>Danes začni svojo dejavnost tako, da dobro razgibaš jeziček.  Z njim zaokroži, ga potisni do nosu in proti bradi. Vaje večkrat ponovi. Spodaj na listu imaš pet predmetov. Poimenuj jih. Določi jim prvi in zadnji glas. Zloguj jih (ploskaj) in povej ali gre za dolge oz. kratke besede. In še glaskuj ter šteje glasove. V zvezek (črke) na novo stran zgoraj z rdečo napiši <b>VAJA</b>. Pod naslovom napiši vse obravnavane črke. <b>PAZI NA POTEZNOST</b>. V mreži so skrite besede sestavljene iz obravnavanih črk. Poišči besede (ne zloge) in jih prepisi v zvezek. Beri iz Vaj za branje, str. 25, naloga 3.</p>	<p>-Slika prijateljev. -Samovrednoti svoje delo</p> <p>Prosiva, da otrokov izdelek (zapis črk in besed) fotografirate in nama sliko pošljete na <b>e- pošto</b>.</p>	<p>(nariši si smejka za vsako dejavnost)</p>
<b>ŠTEJEM</b> 	<p>Rad igraš igrice? In se pri tem še učiš? Jaaaaaaaaaaaa ... že slišiva tvoje navdušenje. Danes je tvoja naloga naslednja. Poišči spletno povezavo: <a href="https://interaktivne-vaje.si/matematika/mat_20/racunam_do_20_stevilske_predstave.html">https://interaktivne-vaje.si/matematika/mat_20/racunam_do_20_stevilske_predstave.html</a> in vadi. Upava, da ti bo všeč. Še hodi okoli z odprtimi očmi in šteje predmete.</p>	<p>-Pridobiva številске predstave do 20 -Samovrednoti svoje delo</p>	
<b>RAZISKUJEM</b> 	<p>Včeraj si spoznal cvetice – zanimalke pomladi. Vzemi zvezek za SPO in čez prvi dve vrstici napiši naslov <b>CVETICE – ZNANILKE POMLADI</b>. Začni čisto levo. Potrebuješ ravnilo in rdečo barvico. Razdeli prazno stran pod naslovom na šest delov. V vsak predalček nariši eno spomladansko cvetico. Pod sliko napiši, kako se imenuje. Prej si lahko ogledaš <b>PPT predsatvitev</b>. Glej sliko spodaj (kako urediti zvezek).</p>	<p>-Narisane spomladanske cvetice -Samovrednoti svoje delo</p>	
<b>GIBLJEM</b> 	<p>V naravi izvajaj naslednje naloge:</p> <ul style="list-style-type: none"> <li>- lovljenje na travniku</li> <li>- tek v hrib in po hribu navzdol</li> <li>- tekanje po gozdu</li> </ul> <p>Morda dobiš idejo in navdih: <a href="https://www.youtube.com/watch?v=kPirxmy3b0&amp;list=PLBrabqxbx3B1auLnOJulTJ9Qlt8QilJzn&amp;index=11&amp;t=0s">https://www.youtube.com/watch?v=kPirxmy3b0&amp;list=PLBrabqxbx3B1auLnOJulTJ9Qlt8QilJzn&amp;index=11&amp;t=0s</a></p>	<p>-Izvedene gibalne naloge Samovrednoti svoje delo</p>	

**VPRAŠANJA ZA VREDNOTENJE:** Kaj sem se danes učil? Kaj mi je šlo dobro? Kaj moram popraviti? Kako sem se počutil v šoli doma? Bi kaj želel predlagati? Kaj bi sporočil svoji učiteljici in sošolcem? Po delu očisti svoje potrebščine



in jih pripravi za naslednji dan.

DOLOČI PRVI IN ZADNJI GLAS, ZLOGUJ (PLOSKAJ) IN DOLOČI ALI JE BESEDA DOLGA ALI KRATKA, GLASKUJ IN ŠTEJ GLASOVE (USTNO):

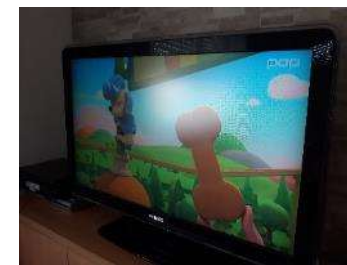


Foto: ŽTinka

ZAPIS V ZVEZEK SPO:



MREŽA

Č	M	U	C	A	R	M
E	N	A	E	M	U	E
D	O	M	K	I	J	T
L	O	V	E	C	A	I
O	C	E	A	N	T	N
K	D	O	M	V	A	K
H	E	L	E	N	A	A

NAMIG: BESEDE SO ZAPISANE VODORAVNO — ALI NAVPIČNO .