







Pripravi si prostor za šolsko delo. Pazi na držo telesa med delom. Med dejavnostmi




in pij



.

ČETRTEK, 26. 3. 2020	NAVODILO ZA DELO 1. razred	KAJ SO IZDELKI UČENCA?	OVREDNOTIM SVOJE DELO 
<p>PIŠEM</p>  <p>BEREM</p> 	<p>Začnimo z razgibavanjem rok, dlani, prstov: kroži z rokami, mahaj, mesi testo, igraj klavir, ogrej si dlani ... še sam dodaj kakšno gibanje. Tako roke so tople. Pripravi si šolske potrebščine za branje in pisanje ter se namesti za mizo. Noge so na tleh. Zdaj pa prisluhni poštarju Pepetu (preberite pismo spodaj).</p> <p>Danes bomo pisali črko P, besede in brali. Oglej si poteznost na sliki in na povezavi https://www.lilibi.si/solska-ulica/slovenscina/dezela-abc/tiskane-crke/p/poglej-kako-napisem-to-crko, potem pa jo piši po zraku, po mizi, po tleh ... poišči še kakšno domiselno idejo, jo slikaj in pošlji.</p> <p>Napiši naslov ČRKA P. S svinčnikom nariši veliko črko P čez celo stran in jo spremeni v mavrično črko. V zadnjih vrsticah zapiši dve vrstici črke P (čez dve vrstici). Zapiši nekaj zlogov in besed iz znanih črk in jih beri. Sam presodi, koliko je dobro, da osvojiš novo in ponoviš znane črke.</p>	<ul style="list-style-type: none"> -Zapis velike mavrične črke -Zapis dveh vrstic črke P -Zapis zlogov in besed iz znanih črk -Bralni trening -Samovrednoti svoje delo 	<p>(nariši si smejka za vsako dejavnost)</p>
<p>ŠTEJEM</p> 	<p>Preštevaj predmete v svoji okolici, igraj se s karticami in si izmišljuj različna navodila in na povezavah pridobivaj izkušnje s števili do 20. Ustno računaj do 10.</p> <p>https://www.lilibi.si/solska-ulica/matematika/sosednja-stevila-od-11-do-20 , https://www.lilibi.si/solska-ulica/matematika/stevila-od-11-do-20 , https://www.digipuzzle.net/digipuzzle/kids/puzzles/numbertrack.htm?language=slovenian&linkback=../../education/math-count/index.htm , https://skolakov.eu/matematika/1-trida/numerace-do-20/piratska-hlidka/pocitame.html , https://skolakov.eu/matematika/1-trida/numerace-do-20/ciselna-osa/pocitame.html</p>	<ul style="list-style-type: none"> - Samovrednoti svoje delo 	
<p>TJA</p>			
<p>GUM</p>			

VPRAŠANJA ZA VREDNOTENJE: Kaj sem se danes učil? Kaj mi je šlo dobro? Kaj moram popraviti? Kako sem se počutil v šoli doma? Bi kaj želel predlagati? Kaj bi sporočil svoji učiteljici/učitelju in sošolcem? Po delu očisti svoje potrebščine  in jih pripravi za naslednji dan.

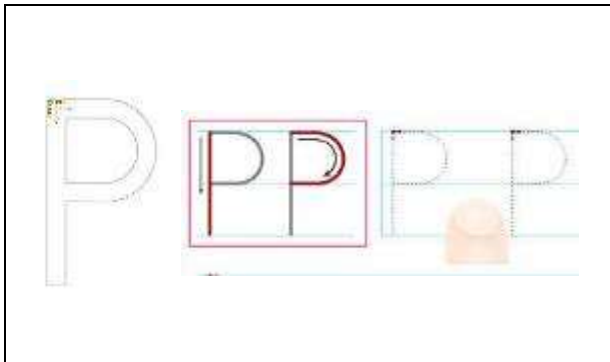
PEPETOVO PISMO:

Punce, pa pobi,


prav prisrčen pozdrav pošilja poštar Pepe. Pepe pravi, pogumno poslušaj pismo: pojte pesmi, poslušajte pravljice, povejte pametne povedi, pogledjte Pujso Pepo, pa pridno »papajte, pa pupajte«, potelovadite, pa pogosto počivajte.

Pozdrav, Pepe

OGLEJ SI POTEZNOST ČRKE P:



UREDI ZVEZEK:



VIR: <https://nasaulica.si/ucitelji/1razred-predmetna/slovenscina2/3/?prev=ucitelji>