












Pripravi si prostor za šolsko delo in šolske potrebščine. Pazi na držo telesa med delom. Med dejavnostmi




in pij



<p>PETEK, 8. 5. 2020</p>	<p>NAVODILO ZA DELO ZA 1. razred</p>	<p>KAJ SO IZDELKI UČENCA?</p>	<p>OVREDNOTIM SVOJE DELO</p> 
<p>RAZISKUJEM</p>  <p>GLE DAM GOVORIM</p>  <p>RAZMIŠLJAM</p>  <p>GIBAM SPRAŠUJEM</p>  <p>MEDPREDMETNA POVEZAVA SPO IN ŠPO</p>	<p>DOBRO JUTRO, DOBER DAN, NAJ BO LEP, PRIJAZEN IN NASMEJAN.</p> <p>ZA ZAČETEK: PREGLEJ PIKTOGRAME IN NAVODILA V CELOTI NAMEN:</p> <ul style="list-style-type: none"> - UREDIŠ ZVEZEK, PONA VLJAŠ SNOV, PREVERIŠ SVOJE ZNANJE <p>1. dejavnost OGLEJ SI RAZLIČNE POVEZAVE IN RAZŠIRI SVOJE ZNANJE. IZBERI TISTE, KI TE ZANIMAJO.</p> <p>2. dejavnost PRELISTAJ IN UREDI ZVEZEK OD ŽIVE IN NEŽIVE NARAVE NAPREJ: ŠE RIŠI, LEPI, BARVAJ, PIŠI, GOVORI... ZVEZEK NAJ BO UREJEN.</p> <p>3. dejavnost POKAŽI ZNANJE OB PREDSTAVITVI.</p>	<ul style="list-style-type: none"> - Urejen zvezek za SPO. - Pripovedovanje ob zapisih v zvezku. - Samovrednoti svoje delo. 	
<p>GOVORIM BEREM</p>   <p>POS LUŠAM</p> 	<p>IGO GRUDEN: PESMICA O ČRIČKU</p> <p>NAMEN:</p> <ul style="list-style-type: none"> - POSLUŠAŠ, DOŽIVIŠ PESEM, ZAZNAVAŠ ZVOČNOST, IŠČEŠ RIME, LIKOVNO POUSTVARIŠ PESEM <p>1. dejavnost Slediš PRVI projekciji in navodilom. Zapiši kar slišiš. Slediš DRUGI projekciji in navodilom.</p> <p>2. dejavnost V zvezek (pravljice) napišeš naslov IGO GRUDEN: PESMICA O ČRIČKU in jo likovno poustvariš – ilustriraš.</p>	<ul style="list-style-type: none"> - Samovrednoti svoje delo. - Ilustracija. 	

	https://www.youtube.com/watch?v=UVIU5ldif1c POSLUŠAJ ČRIČKA Zdaj veš, kaj dela čriček, da ti slišiš zvok. Poslušaj ga v naravi.		
GIBAM 	RAVNOTEŽJE Oglej si posnetek. Potem pa na dvorišče ali v gozd in izvajaj vaje za ravnotežje. https://www.youtube.com/watch?v=rKlIBe3wAyc Teden je pri koncu, zato si v nadaljevanju sam izberi obliko gibanja ali igre na svežem zraku. Zabavaj se. Priporočava kolesarjenje ali rolanje ... Ko opraviš: Zapri oči, prisluhni zvokom v naravi. Dihaj globoko, umiri misli.	- Samovrednoti svoje delo.	

VPRAŠANJA ZA VREDNOTENJE: Kaj sem se danes učil? Kaj mi je šlo dobro? Kaj moram popraviti? Kako sem se počutil v šoli doma? Bi kaj želel predlagati? Kaj bi sporočil svoji učiteljici in sošolcem? Po delu očisti svoje potrebščine  in jih pripravi za naslednji dan.

SPO: KAJ TE ZANIMA? POVEZAVE:

<https://otroski.rtv slo.si/infodrom/prispevek/676> DALJŠANJE DNEVOV
https://www.youtube.com/watch?v=57IF41OpaDE&feature=emb_rel_end LETNI ČASI
<https://www.youtube.com/watch?v=H7Ov6gqDbDg> LETNI ČASI/VREME
<https://www.youtube.com/watch?v=0J8thZQJ-Vk> ŽIVO IN NEŽIVO
<https://prezi.com/view/Hu9pkfmlHPc8LQFEGp1D/> POGOJI ZA ŽIVLJENJE RASTLIN
<https://www.youtube.com/watch?v=3Z7XCVxuyWE> POGOJI ZA ŽIVLJENJE
<https://www.youtube.com/watch?v=Rcl-DJUjqtU> KAJ POTREBUJEJO RASTLINE ZA RAST
<https://www.youtube.com/watch?v=JCRjXZ-SjGI&t=83s> POMLAD
<https://www.youtube.com/watch?v=YUqwnlZB5o4> ZDRAVO ŽIVIM

USPEŠNO DELO!

